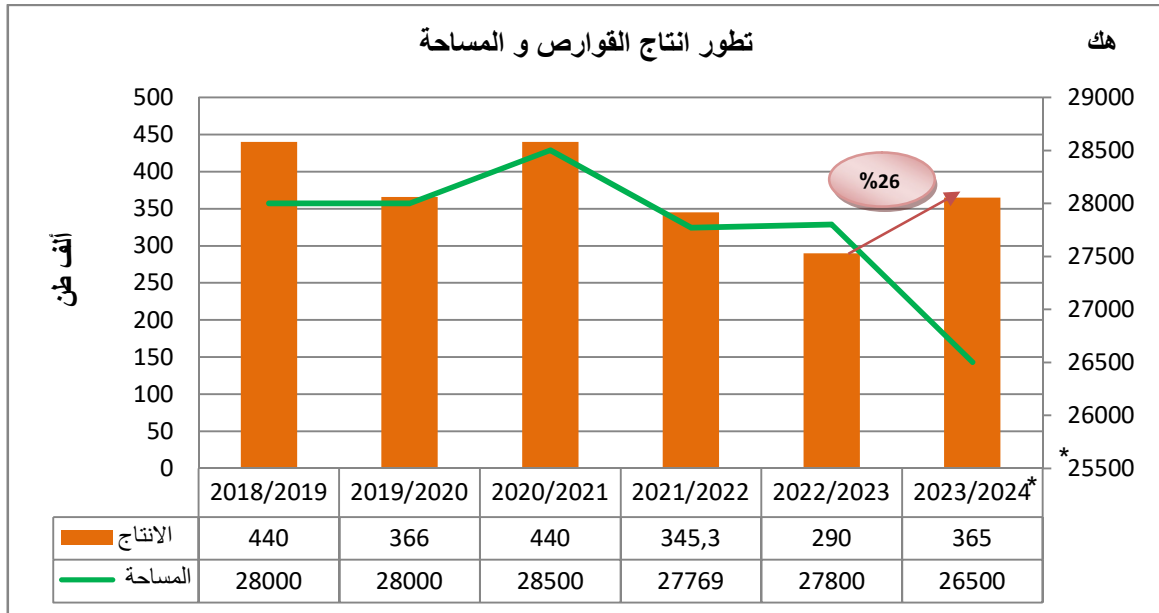


التقديرات الأولية لصابة القوارص

لموسم 2024/2023

قدرت صابة القوارص للموسم الفلاحي 2024-2023 بـ 365 ألف طن مقابل 290 ألف طن في الموسم الفارط أي زيادة بنسبة 26 % ومقابل 361,2 ألف طن كمعدل إنتاج الخمسة سنوات الأخيرة وذلك حسب إحصائيات الإدارة العامة للإنتاج الفلاحي.

حيث قدر إنتاج ولاية نابل 267 ألف طن هذا الموسم والتي تساهم بـ 73% من الإنتاج الوطني أي زيادة بنسبة 33 % مقارنة بالموسم الفارط وذلك لدخول بعض الغراسات الفتية بولايات (الهوارية، تاكلسة، بو عرقوب) في الإنتاج على الرغم من النقص المسجل في التزود بمياه الشمال خلال هذه السنة باعتبار الإجراءات المتخذة بالنسبة للمناطق السقوية العمومية (المنشور عدد 587 بتاريخ 30 جانفي 2023).



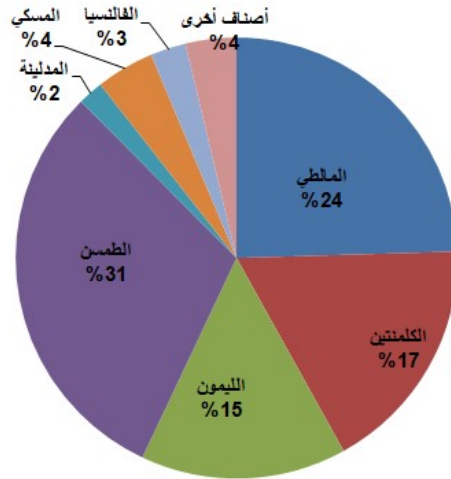
* التقديرات الأولية

المصدر: المرصد الوطني للفلاحة بالاعتماد على إحصائيات الميزان الاقتصادي للفلاحة والصيد البحري لسنة 2022 وإحصائيات الإدارة العامة للإنتاج الفلاحي

وشملت هذه الزيادة في الإنتاج جل أنواع القوارص وتتوزع حسب الأصناف كالتالي:

- المالطي: 89,5 ألف طن مقابل 71 ألف طن خلال الموسم الفارط أي بزيادة بنسبة 26,1%
- الكليمنتين: 63,6 ألف طن مقابل 48 ألف طن خلال الموسم الفارط أي بزيادة بنسبة 32,5%
- المدلينة : 6,8 ألف طن مقابل 4,6 ألف طن خلال الموسم الفارط أي بزيادة بنسبة 47,8%
- الطمس: 111,5 ألف طن مقابل 91 ألف طن خلال الموسم الفارط أي بزيادة بنسبة 22,5%
- الليمون: 55 ألف طن مقابل 40 ألف طن خلال الموسم الفارط أي بزيادة بنسبة 37,5%

تقديرات إنتاج الفواض حسب الاصناف لموسم 2024/2023



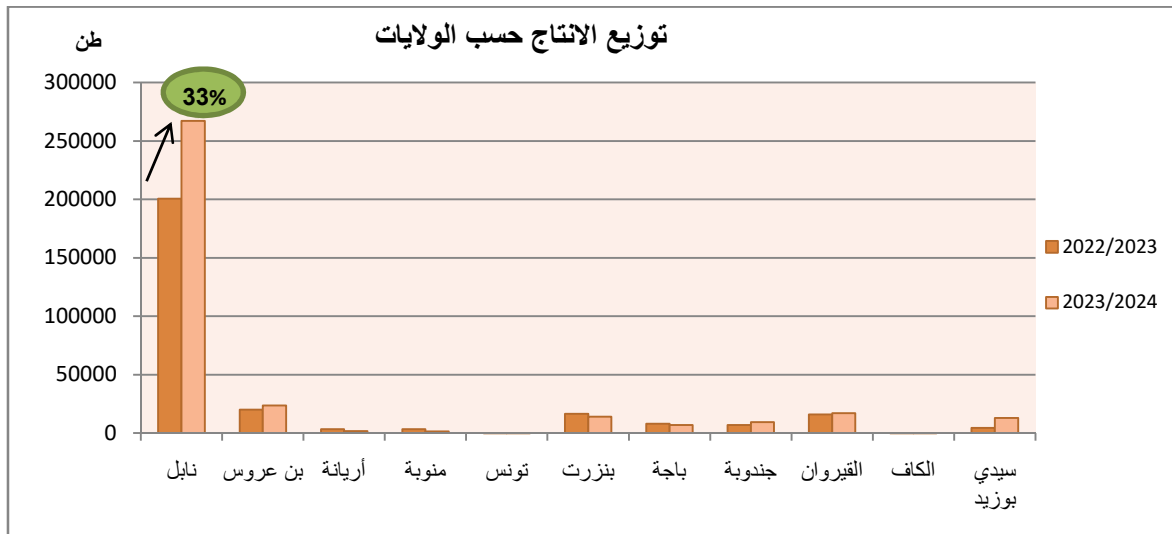
المصدر: المرصد الوطني للفلاحة بالاعتماد على الإحصائيات الإدارية العامة للإنتاج الفلاحي

ومن المتوقع أن تكون نسبة أحجام الثمار لصنف المالطي على النحو التالي:

- ✓ 20% أحجام كبرى مقابل 40% في الموسم الفارط
- ✓ 40% أحجام متوسطة في نفس مستوى الموسم الفارط
- ✓ 40% أحجام صغرى مقابل 20% في الموسم الفارط

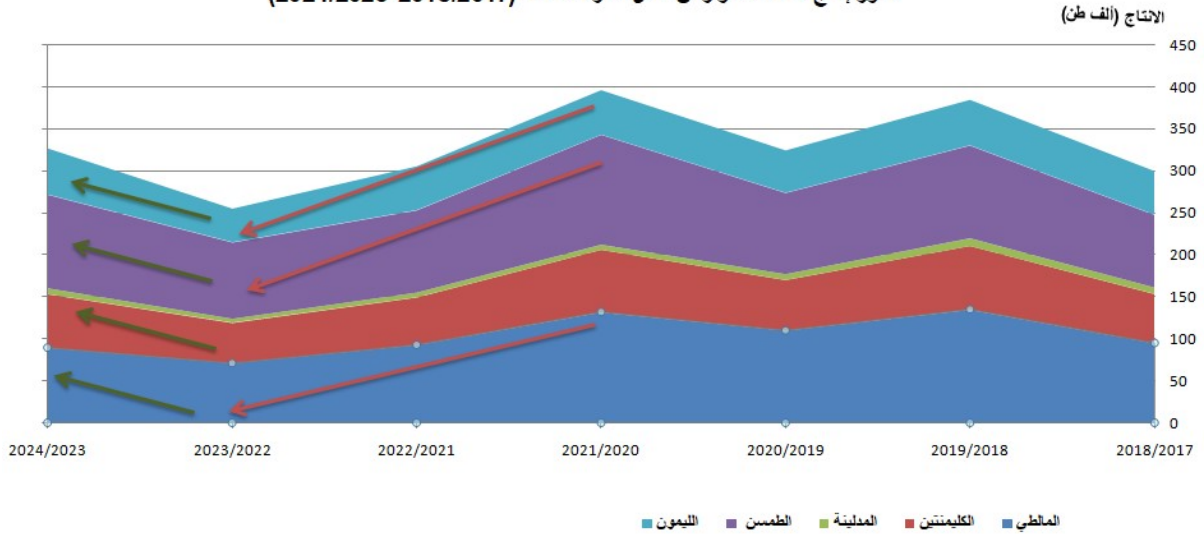
و يعزى ذلك لنقص كميات مياه الري المعتادة إضافة لتأثير درجات الحرارة المرتفعة والذي أدى إلى جفاف الأزهار وبالتالي تراجع الإنتاج وتردي الأحجام ببعض المناطق مثل بنزرت بـ (-16%) وباجة بـ (-13%) وأريانة بـ (-46%) ومنوبة بـ (-60%)،

وحسب نفس المصدر فإن زيادة الإنتاج شملت معظم المناطق وخاصة ولاية نابل حيث قدر الإنتاج بـ 267 ألف طن هذه السنة مقابل 200,6 ألف طن السنة الفارطة أي بزيادة قدرت بـ 33% علاوة على جندوبة بـ 35% و بن عروس بـ 19%.



المصدر: المرصد الوطني للفلاحة بالاعتماد على الإحصائيات الإدارية العامة للإنتاج الفلاحي

تطور إنتاج أصناف القوارص خلال الفترة الممتدة (2024/2023-2018/2017)



المصدر: المرصد الوطني للفلاحة بالاعتماد على الإحصائيات الميزان الاقتصادي للفلاحة والصيد البحري لسنة 2022

بعد تراجع في إنتاج أصناف القوارص في السنوات الأخيرة فإن التقديرات الأولية لصابة القوارص لهذه السنة تيشتر بارتفاع ملحوظ في معظم أصناف القوارص لكن أحجام الثمار يطغى عليها الحجم الصغير و المتوسط نظرا لانحباس الأمطار بداية من موسم إنتاج القوارص وارتفاع نسبة ملوحة مياه الري .

جدول : تطور إنتاج أصناف القوارص خلال الفترة الممتدة (2024/2023-2018/2017)

الوحدة: ألف طن

معدل النمو السنوي (%)	*2024/2023	2023/2022	2022/2021	2021/2020	2020/2019	2019/2018	2018/2017	الموسم
-5,84%	89,5	71	92,8	132	110	135	95	المالمطي
-2,55%	63,6	48	56,5	74	60	75,5	58,5	الكليمنتين
-6,75%	6,8	4,6	5,6	6	6,9	9,2	7,5	المدلية
1,38%	111,5	91	98	131	96,7	110,5	86,5	الطمس
-1,46%	55	40	52,3	53	50,5	54,3	52	الليمون
-5,45%	38,6	35,4	40,1	45	41,9	56,2	46,5	أنواع أخرى
-2,62%	365	290	345,3	441	366	440,7	346	المجموع

* التقديرات الأولية

المصدر: المرصد الوطني للفلاحة بالاعتماد على الإحصائيات الإدارية العامة للإنتاج الفلاحي والميزان الاقتصادي للفلاحة والصيد البحري لسنة 2022

يتبين من خلال متابعة وتقييم إنتاج القوارص خلال الخمسة السنوات الأخيرة تفاوتنا نسبيا في إنتاج مختلف أصناف القوارص مع تراجع في المعدل السنوي للإنتاج بنسبة (2,62%) مرده بالأساس التغيرات المناخية (ارتفاع في درجات الحرارة ونقص في الموارد المائية) وتقلص مساحات القوارص التي أثرت سلبا على الإنتاج وبالتالي على المردودية علاوة على مشاكل ظرفية وهيكلية يعاني منها القطاع.

إعداد : السيدة حنان الطرابلسي

المرصد الوطني للفلاحة